

Руководство для преподавателей по пользованию Macmillan Practice Online

Macmillan Practice Online (MPO) представляет собой интернет-пространство для изучающих английский язык. Студенты получают доступ к упражнениям, дополняющим учебники издательства «Макмиллан», тренировочным заданиям для подготовки к экзаменам, а также курсам общего и делового английского. Преподаватели при необходимости могут наблюдать за динамикой успехов студентов и обсуждать с ними возникающие вопросы. Перед началом работы в MPO предлагаем преподавателям прочесть эту краткую инструкцию.

Содержание:

Создание учётной записи

Доступ в MPO

Создание учебной группы

Приглашение студентов в группу

Навигация по курсу

Просмотр результатов

Обмен сообщениями

Работа с онлайн-словарём Macmillan English Dictionary



Создание учётной записи

Учётную запись можно создать двумя способами:

1. С использованием кода доступа


Если вы работаете по одному из курсов издательства «Макмиллан», при создании своей учётной записи вы можете использовать код доступа в MPO, данный на внутренней стороне задней обложки Книги для учащегося: нажмите на «Activate a code» на стартовой странице MPO и введите требуемую информацию.

2. Без кода доступа

На стартовой странице MPO нажмите на 'I am a teacher', затем – на 'Register now' и создайте свою учётную запись.

Доступ в Macmillan Practice Online

После того как вы создадите учётную запись, нажмите на 'Login' на стартовой странице и введите электронный адрес и пароль, который вы указали при создании учётной записи.

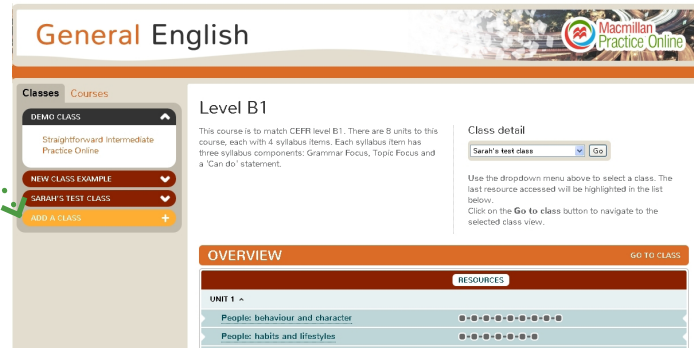


Создание учебной группы

Вы можете создать учебную группу, к которой будут подключаться ваши студенты. У вас будет доступ к содержанию курсов, по которым они занимаются, вы также сможете наблюдать за динамикой успехов своих студентов.

Для создания учебной группы:

1. На вкладке 'Classes' нажмите на 'Add a class' (добавить группу).
2. Внесите название и описание группы, а также укажите курсы, по которым группа будет заниматься. Обратите внимание – студенты должны приобрести курс, только после этого у вас появится доступ к его содержанию.



Add a class

Name REQUIRED

Description REQUIRED

Start date REQUIRED

End date REQUIRED

Class Password REQUIRED

Course Categories: Academic English

Select Courses to add to Class:

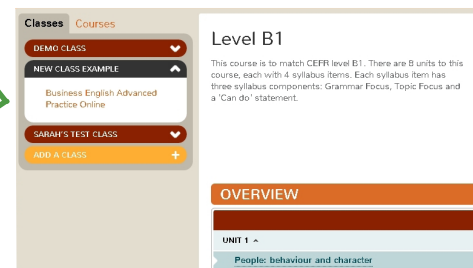
- Advanced Academic English with IELTS Practice Online
- Advanced Academic English Practice Online (British)
- Upper Intermediate Academic English with IELTS Practice Online
- Advanced Academic English Practice Online (American)

Course: REQUIRED

Number of Users: REQUIRED

3. Пароль, дающий право войти в группу, будет создан автоматически, вы сможете поменять его на новый. Сообщите пароль студентам, чтобы они могли присоединиться к группе.
4. Для завершения работы нажмите на 'Submit'.
5. Чтобы закрыть окно, нажмите на крестик в нижнем правом углу.

6. Теперь вы можете видеть созданную вами группу на вкладке 'Classes'.

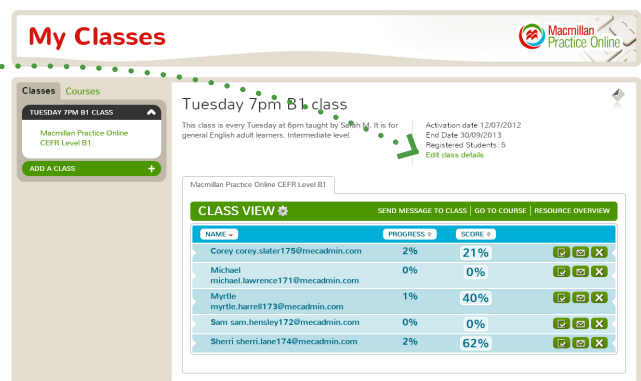


Приглашение студентов в группу

После активации студентами кода доступа в МРО они могут присоединиться к созданной вами учебной группе, введя пароль, который вы должны им сообщить. Если вы забыли пароль:

1. нажмите на 'Go to class' (в том случае, если вы находитесь на вкладке 'Courses');
2. нажмите на 'Edit class details';
3. вы увидите ваш пароль под заголовком 'Class password'.

Чтобы присоединиться к группе, студент должен, зайдя на сайт, нажать на 'Join a class' и ввести пароль. Как только студент войдет в группу, вы сможете видеть содержание курса, по которому он занимается, и осуществлять мониторинг его успехов, а также обмениваться с ним сообщениями.

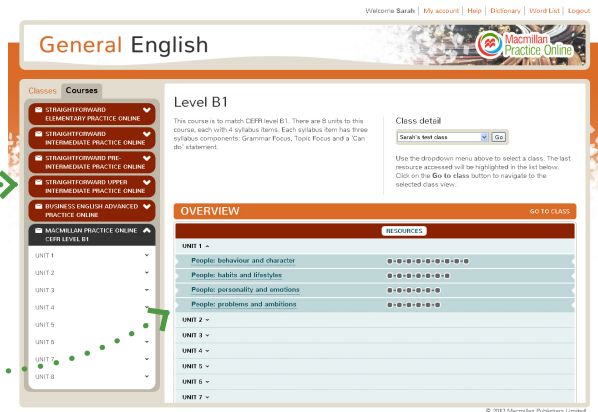


Навигация по курсу

Сейчас в МРО представлено более 120 курсов на ваш выбор. Каждый курс содержит до 200 практических заданий по широкому спектру тем. Часть курсов является дополнением к учебникам «Макмиллан», другие представляют собой самостоятельные курсы различных уровней по общему, деловому и академическому английскому, а также по подготовке к экзаменам.

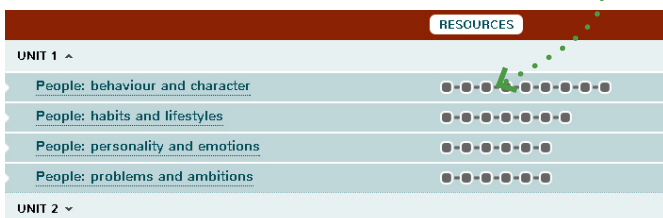
Курсы МРО разбиты на темы и/или разделы. Если курс дополняет учебник, темы и разделы курса соответствуют темам и разделам учебника.

Для просмотра подробного содержания курса нажмите на название темы или раздел.



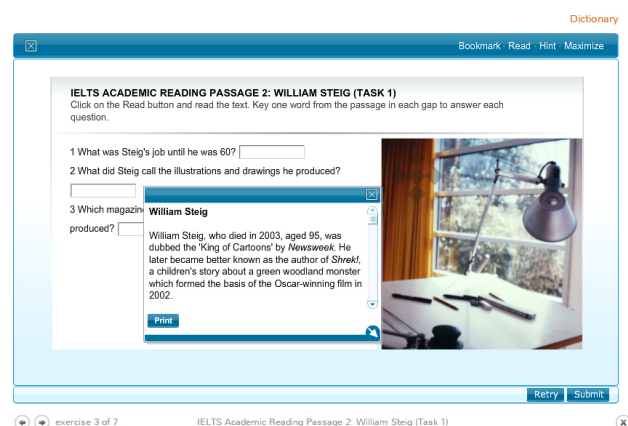
Выйти на задания курса можно двумя путями:

1. Выберите нужный вам курс на вкладке 'Courses' и нажмите на серый квадратик, чтобы открыть задание.



2. На вкладке 'Courses' нажмите на название курса, затем на название темы или раздел, чтобы открыть список заданий. Выберите и откройте задание, нажав на него.

Если задание не открывается это может означать, что студент еще не присоединился к вашей учебной группе. В таком случае ознакомьтесь с разделами 'Создание учебной группы' и 'Приглашение студентов в группу'.



Просмотр результатов

Результаты выполнения студентами заданий фиксируются и доступны для просмотра. Чтобы просмотреть результаты:

1. Выберите нужную группу на вкладке 'Classes'.
2. Нажмите на 'Student overview'.
3. Нажмите на галочку напротив имени студента, чьи результаты вам нужно просмотреть.

My Classes

Tuesday 7pm B1 class

This class is every Tuesday at 6pm taught by Sarah M. It is for general English adult learners. Intermediate level.

Activation date: 12/07/2012
End Date: 30/09/2013
Registered Students: 5
Edit class details

NAME	PROGRESS	SCORE
Corey corey.slater175@mecadmin.com	2%	21%
Michael michael.lawrence171@mecadmin.com	0%	0%
Myrtle myrtle.harrell173@mecadmin.com	1%	40%
Sam sam.hensley172@mecadmin.com	0%	0%
Sherri sherri.lane174@mecadmin.com	2%	62%

Markbook for Corey corey.slater175@mecadmin.com

CEFR Level B1

This course is to match CEFR level B1. There are 8 units to this course, each with 4 syllabus items. Each syllabus item has three syllabus components: Grammar Focus, Topic Focus and a 'Can do' statement.

Score so far
You have completed 4 out of 236 resources.
Your current score is:

First 21% | Latest 21% | Highest 21%

MARKBOOK [DOWNLOAD PDF VERSION](#)

UNIT 1 - UNIT 1
Started: 12/07/2012 Resources completed: 4 out of 30.

People: behaviour and character

4. Для загрузки результатов в формате pdf нажмите на 'Download pdf version'.

Результаты фиксируются в процентах за исключением заданий из секций Grammar Reference Units, Sample Essays, Web Projects и Games, по которым отображается статус 'Viewed' (Просмотрено) / 'Not viewed' (Не просмотрено).

Чтобы увидеть, как студенты справляются с заданиями:

1. Выберите нужный курс на вкладке 'Classes'.
2. Каждый из квадратиков справа от темы курса обозначает конкретное задание. Если квадратик красного цвета, это значит, что задание ещё не выполнялось ни одним из студентов, оранжевого – задание выполнено лишь некоторыми студентами, зелёного – выполнено всеми. Нажмите на квадратик, чтобы получить информацию о том, кто из студентов выполнил задание и с каким результатом.

CLASS VIEW

SEND MESSAGE TO CLASS | GO TO COURSE | STUDENT OVERVIEW

PROGRESS

UNIT 1

- People: behaviour and character
- People: habits and lifestyles
- People: personality and emotions
- People: problems and ambitions

UNIT 2

UNIT 3

UNIT 4

UNIT 5

UNIT 6

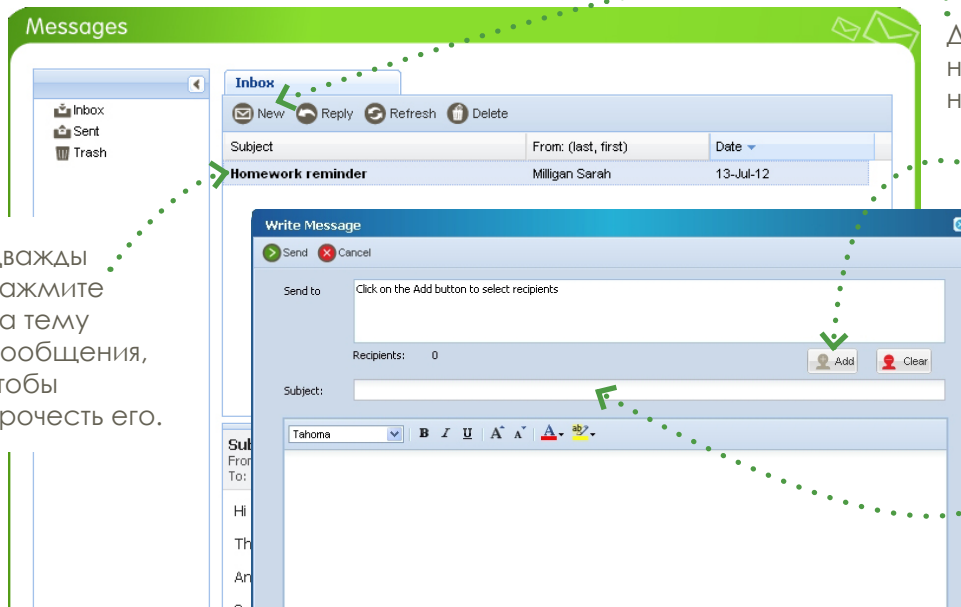
UNIT 7

UNIT 8

Обмен сообщениями

МРО можно использовать для обмена сообщениями между преподавателем и студентом. Нажмите на значок конверта в верхнем правом углу страницы, чтобы открыть эту функцию.

Количество непрочитанных сообщений будет отображаться рядом с конвертом.



Дважды нажмите на тему сообщения, чтобы прочесть его.

Для создания нового сообщения нажмите на 'New'.

Для выбора адресата нажмите на 'Add' и выберите из списка имя нужного студента.

Укажите тему сообщения, напишите сообщение и отправьте его, нажав на 'Send'.

Работа с онлайн-словарём Macmillan English Dictionary

МРО предоставляет неограниченный доступ к онлайн-словарю Macmillan English Dictionary.

Для открытия словаря нажмите на 'Dictionary' в верхней части экрана.

Введите интересующее вас слово в поле поиска ('Search this dictionary'), находящееся в верхнем левом углу, и нажмите на 'Go'.

Если поиск дал несколько результатов, выберите из списка нужное вам слово.

Вы увидите дефиницию, пример употребления слова и сможете прослушать американскую и британскую версии произношения.

Некоторые словарные статьи содержат интерактивные иллюстрации.

Некоторые словарные статьи содержат дополнительную информацию о сочетаемости слов, синонимах и межязыковых омонимах, получить которую можно, нажав на оранжевые прямоугольники.

